



UNHCR

L'Agence des Nations Unies pour les réfugiés



**LES
RÉFUGIÉS:
UN BON PARI
POUR LE
CANADA?**

UN APERÇU DE L'INTÉGRATION DES RÉFUGIÉS AU CANADA



Sommaire

Le Canada a une solide tradition d'accueil des réfugiés	4
Taux de chômage	5
Revenus	6
Impôts	7
Qualifications	8
Entreprenariat	9
Population vieillissante	10
S'établir aux quatre coins du Canada	11
Accession à la propriété	12
Sentiment d'appartenance	13
Citoyenneté	14
Éducation	15

Page de couverture

Photo du haut : une réfugiée somalienne Iqra Ali Gaal suit un cours de langue ESL pour les nouveaux arrivants au Canada (CLIC) au Collège Boréal d'Hamilton, Ontario. © UNHCR/Chris Young

Photo du bas : Kevork Eleyjian, à gauche, attend que Vigneswaran Thangavelu, à droite, installe la machine à encollage dans le département de pressurage à l'usine Seatply située à Ville Saint-Laurent, au Québec. Eleyjian est l'un des 15 réfugiés syriens qui travaillent à Seatply, une usine qui fabrique des chaises en contreplaqué cintré. © UNHCR/Giovanni Capriotti

Remerciements

Le HCR au Canada remercie le département de Recherche et d'Évaluation du ministère de l'Immigration, Réfugiés et Citoyenneté Canada (IRCC) et Statistiques Canada d'avoir fourni la plupart des données sur lesquelles repose cette étude.

L'étude qui suit examine les données et recherches disponibles les plus récentes pour donner un aperçu de la vie et des accomplissements d'un million de personnes réfugiées qui sont arrivées au Canada depuis 1980.¹ La plupart des informations sont basées sur l'analyse du Recensement de 2016. Les faits font état de l'intégration des réfugiés au Canada dans un langage vulgarisé. L'objectif vise à outiller toute personne intéressée à pouvoir s'adresser à un auditoire varié au sujet de l'intégration et de la contribution des réfugiés à la société canadienne. La plupart des réfugiés sont arrivés au Canada avec peu de ressources financières et ont dû apprendre une nouvelle langue tout en s'adaptant à une nouvelle culture. Malgré ces défis, les résultats indiquent que les réfugiés n'ont pas uniquement bénéficié de la sécurité au Canada. Ils ont en effet saisi l'opportunité que le Canada leur a offert pour bâtir une meilleure vie et devenir des contributeurs importants à l'économie du pays et à la diversité culturelle.

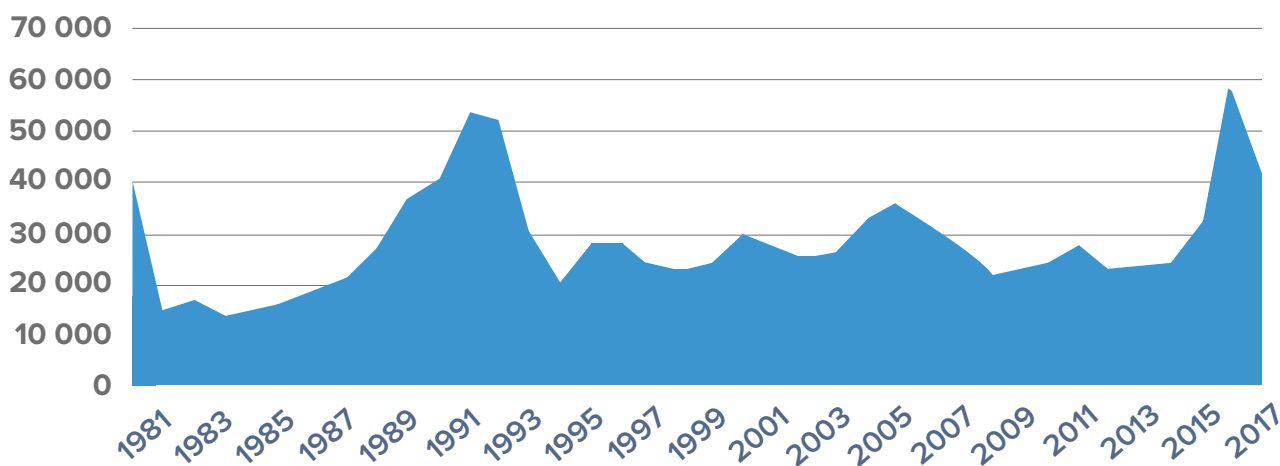
Note : L'usage du masculin dans ce document a pour seul but d'alléger le texte.

1 Cette étude utilise le terme réfugié pour décrire les personnes : 1) qui sont admises au Canada à titre de résidents permanents (immigrants reçus) par le biais des programmes de réinstallation des réfugiés au Canada; ou 2) ont été reconnues réfugiés au Canada par la Commission de l'immigration et du statut de réfugié du Canada et ont été par conséquent admises comme résidents permanents au Canada.

Le Canada a une solide tradition d'accueil envers les réfugiés

Le Canada a accueilli 1 088 015 réfugiés depuis 1980.² Ce chiffre inclut ceux qui ont été reconnus réfugiés au Canada et ceux qui ont bénéficié de la réinstallation à l'étranger. Les réfugiés arrivent au Canada de deux manières. Ils peuvent soit déposer une demande d'asile à un poste frontalier ou à un bureau au Canada puis être acceptés à titre de réfugiés. Ou bien ils peuvent être sélectionnés à l'étranger dans le cadre d'un des programmes de réinstallation suivant : la **prise en charge des réfugiés par le gouvernement**, le **parrainage privé** et le **parrainage mixte**.³

LES ARRIVÉES DES RÉFUGIÉS AU CANADA, 1980–2017



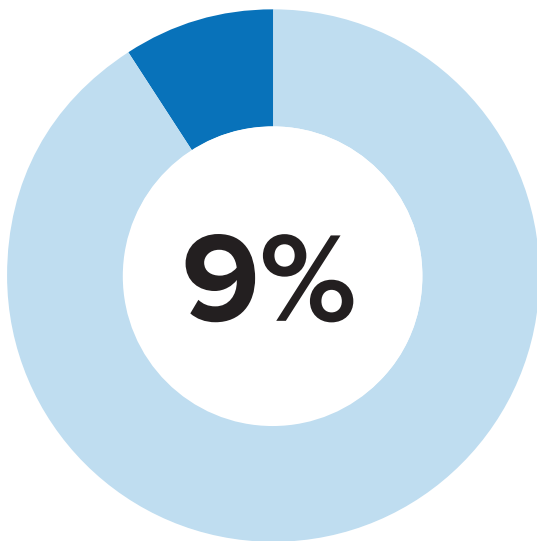
² Adapté de Statistique Canada, base de données des résidents permanents d'IRCC 2018 dans Cédric de Chardon, "An Overview of Economic Outcomes and Contributions to Refugees: Towards an Impact Story," les consultations d'automne du Conseil canadien pour les réfugiés, 27 novembre 2018, diapositive 3. La référence à ce document ne saurait constituer une approbation de la part de Statistique Canada.

³ Pour plus de détails sur les programmes, consulter : Programme des réfugiés pris en charge par le gouvernement, <https://www.canada.ca/fr/immigration-refugies-citoyennete/services/refugies/aide-exterieur-canada/programme-refugies-pris-charge-gouvernement.html>, le programme de parrainage privé des réfugiés, <http://www.rstp.ca/fr/parrainage-de-refugies/le-programme-de-parrainage-prive-des-refugies/>, le programme mixte des réfugiés désignés par un bureau des visas, <http://www.rstp.ca/fr/rdbv/initiative-mixte-de-cas-de-refugies-dbv/>.

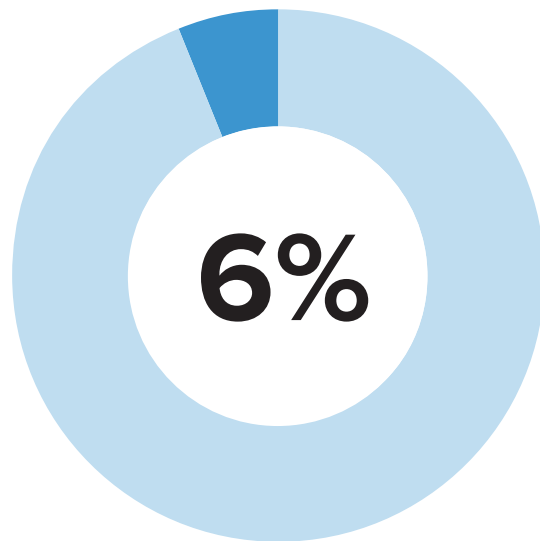
Taux de chômage

Le taux de chômage des réfugiés est quasiment équivalent à celui des Canadiens.

Les réfugiés contribuent à l'économie canadienne et ne sont pas un fardeau pour les payeurs de taxe canadiens puisqu'ils sont peu nombreux à être affectés par le chômage. Le taux de chômage des réfugiés âgés entre 25 et 54 ans est de 9%, un taux très proche de celui des citoyens canadiens de naissance (6%).⁴ La situation des réfugiés s'améliore au fil des années passées au Canada. Les réfugiés qui sont arrivés au Canada entre 1981 et 1990 ont un taux de chômage de 6%, un taux très proche de celui des citoyens canadiens de naissance.⁵



Réfugiés



Canadiens de naissance

⁴ Adapté de Statistique Canada, Recensement de 2016, "Unemployment Rate, All Landing Periods, Aged 25-54," IRCC Custom Data Table. La référence à ce document ne saurait constituer une approbation de la part de Statistique Canada.

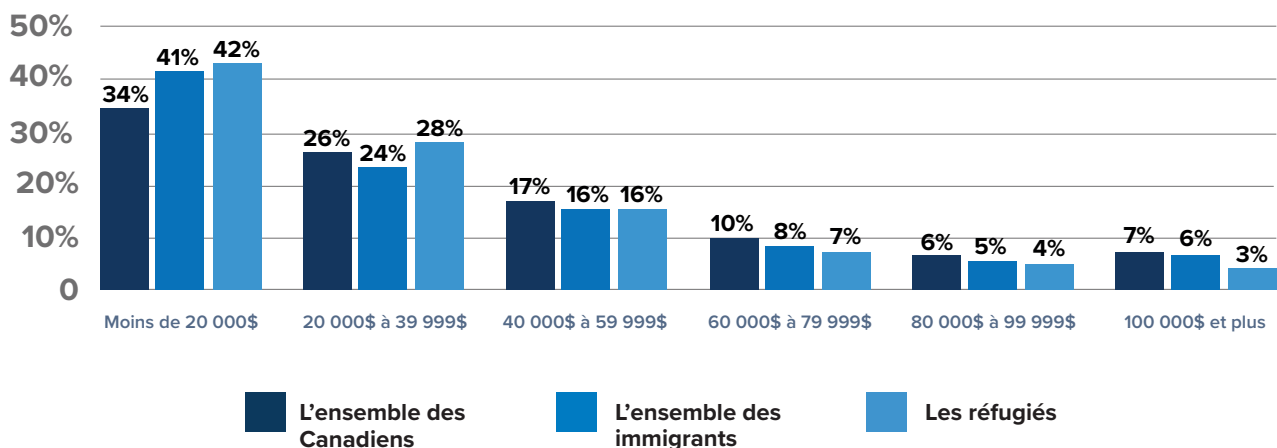
⁵ Adapté de Statistique Canada, Recensement de 2016, "Unemployment Rate, All Landing Periods, Aged 25-54," IRCC Custom Data Table. La référence à ce document ne saurait constituer une approbation de la part de Statistique Canada.

Revenus

Les réfugiés prospèrent et rejoignent la classe moyenne canadienne au cours des cinq premières années de leur arrivée. Un réfugié sur quatre a gagné entre 40 000\$ et 79 999\$ annuellement, soit autant que les Canadiens.

Les réfugiés qui sont arrivés à l'âge adulte gagnent en moyenne 20 000\$ durant leur première année.⁶ Bien qu'il soit inférieur à la moyenne canadienne, leur revenu annuel augmente graduellement. Les données de l'année fiscale 2014 montrent qu'une proportion significative des réfugiés qui sont au Canada depuis au moins cinq ans font partie de la classe moyenne. Près d'un réfugié sur quatre (23%) a gagné entre 40 000\$ et 79 999\$ annuellement, soit autant que les Canadiens (27%) et l'ensemble des immigrants (24%) qui se situent dans la classe moyenne.⁷

RÉPARTITION DU REVENU TOTAL EN TAXES POUR L'ANNÉE 2014 IMMIGRANTS VS. L'ENSEMBLE DES CANADIENS, APRÈS 5 ANS D'INTÉGRATION



6 Adapté de Statistique Canada, Base de données longitudinales d'immigration 2015 (IMDB) "Average Employment Earnings by Immigration Category and Years since Landing Canada (2015)," IRCC Custom Data Table. La référence à ce document ne saurait constituer une approbation de la part de Statistique Canada.

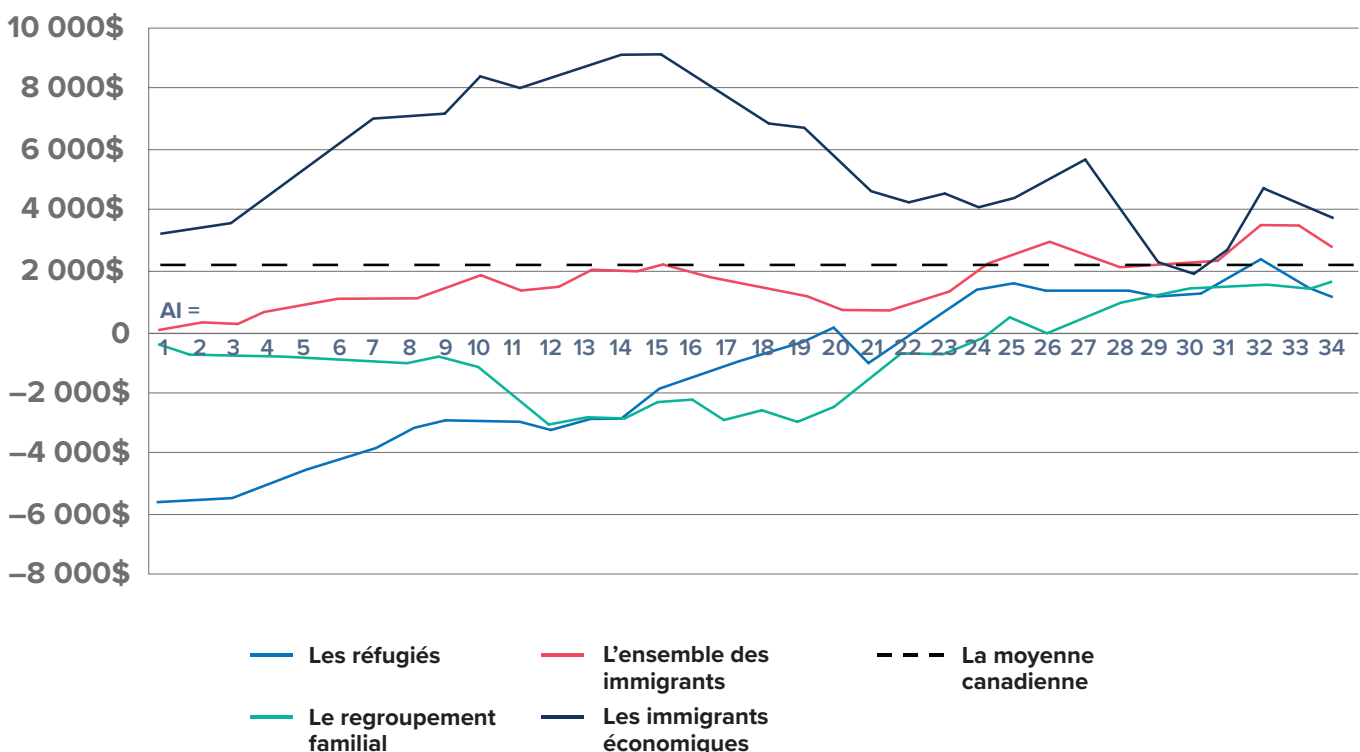
7 Adapté de Statistique Canada, Base de données longitudinales d'immigration 2014 (IMDB) et Enquête canadienne sur le revenu de 2014. Citée dans H. Zhang, "2014 Longitudinal Immigration Database (IMDB): Current Measures of Immigrant Economic Outcomes and Strategic Enhancement," IRCC, Département de Recherche et d'Évaluation, 2017. La référence à ce document ne saurait constituer une approbation de la part de Statistique Canada.

Impôts

Investir dans l'intégration des réfugiés au Canada est gagnant. Après 20 ans au Canada, les réfugiés rapportent davantage par l'impôt payé – sans même compter toutes les autres taxes qu'ils paient - que ce qu'ils reçoivent en prestations et services sociaux.

Au fil du temps, les réfugiés rapportent davantage par l'impôt payé que ce qu'ils reçoivent en prestations et services sociaux. De plus, cela n'inclut pas les autres taxes qu'ils paient (taxes de vente). Autrement dit, l'écart entre les prestations et services sociaux offerts par le Canada et les contributions financières des réfugiés se réduit considérablement avec les années.⁸

MOYENNE DE L'IMPÔT SUR LE REVENU NET VERSÉ (2014\$) PAR CATÉGORIE D'IMMIGRATION ET D'ANNÉE D'INTÉGRATION (AI), ANNÉE FISCALE 2014



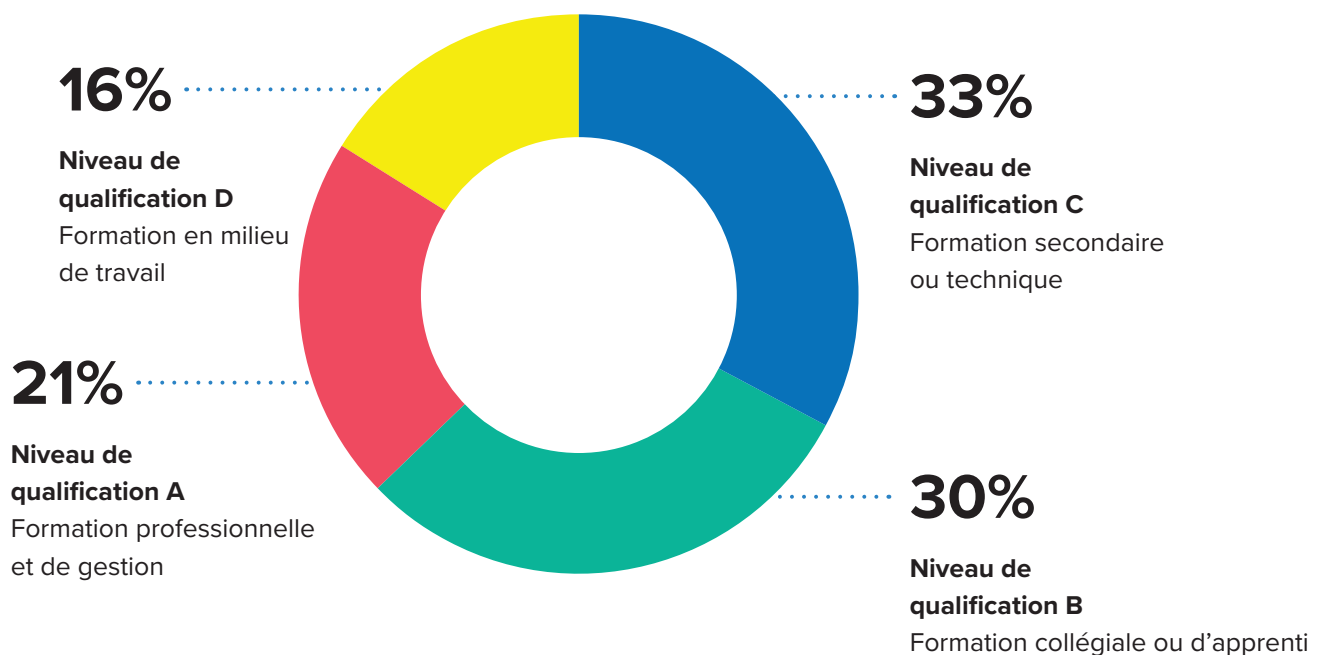
⁸ Adapté de Statistique Canada, Base de données longitudinales d'immigration 2014 (IMDB) et Statistique Canada, Fichier des familles T1, 2014. Cité dans "Socio-Economic Outcomes of Immigrants and Refugees," IRCC, DG Forum, 28 mars 2017, diapositive 14. La référence à ce document ne saurait constituer une approbation de la part de Statistique Canada.

Qualifications

Les réfugiés occupent des emplois qualifiés, notamment dans le domaine de la gestion et du commerce.

La moitié des réfugiés qui travaillent ont une profession hautement qualifiée, et sont par exemple médecins, dentistes, architectes, gestionnaires de services et ingénieurs en logiciels.⁹ En 2016, 33% des réfugiés occupent un emploi qui nécessite le diplôme secondaire ou encore une formation technique (par exemple, les chauffeurs de camion, les serveurs d'aliments et de boissons, les bouchers industriels).¹⁰ Environ 1 réfugié sur 5 occupait un emploi dans des postes professionnels qui nécessitaient un diplôme universitaire (comme les médecins, les dentistes, les architectes).¹¹

RÉPARTITION DES NIVEAUX DE QUALIFICATION DES RÉFUGIÉS ÂGÉS ENTRE 25 ET 54 ANS (2016)



⁹ Adapté de Statistique Canada, Recensement de 2016 dans Cédric de Chardon, “An Overview of Economic Outcomes and Contributions to Refugees: Towards an Impact Story,” les Consultations d’automne du Conseil canadien pour les réfugiés, 27 novembre 2018, diapositive 7. La référence à ce document ne saurait constituer une approbation de la part de Statistique Canada.

¹⁰ Ibid.

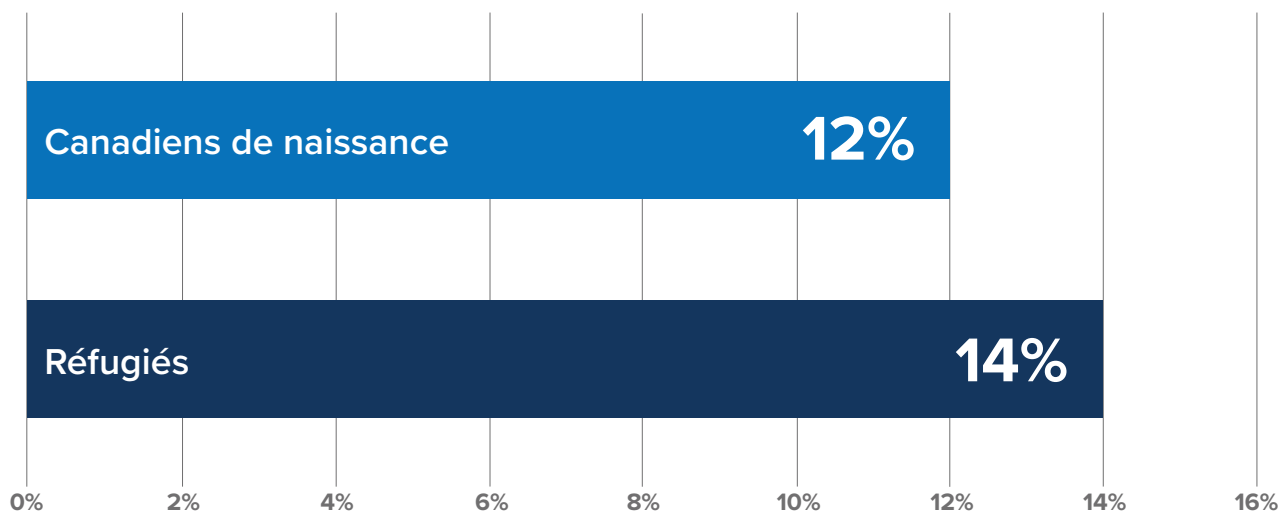
¹¹ Ibid.

Entreprenariat

Les réfugiés créent des emplois pour eux-mêmes et pour les autres Canadiens. 14,4% des réfugiés sont des travailleurs indépendants ou des entrepreneurs.

Incluant celles et ceux qui sont des travailleurs indépendants ou qui partent une entreprise, 14,4% des réfugiés qui sont établis au Canada entre 10 ans et 30 ans sont des entrepreneurs, comparés à 12,3% des citoyens canadiens de naissance.¹² Les réfugiés font usage de leurs divers talents et compétences pour se lancer en entreprise et créer des emplois pour eux-mêmes et pour les autres Canadiens.

TAUX D'ENTREPRENARIAT



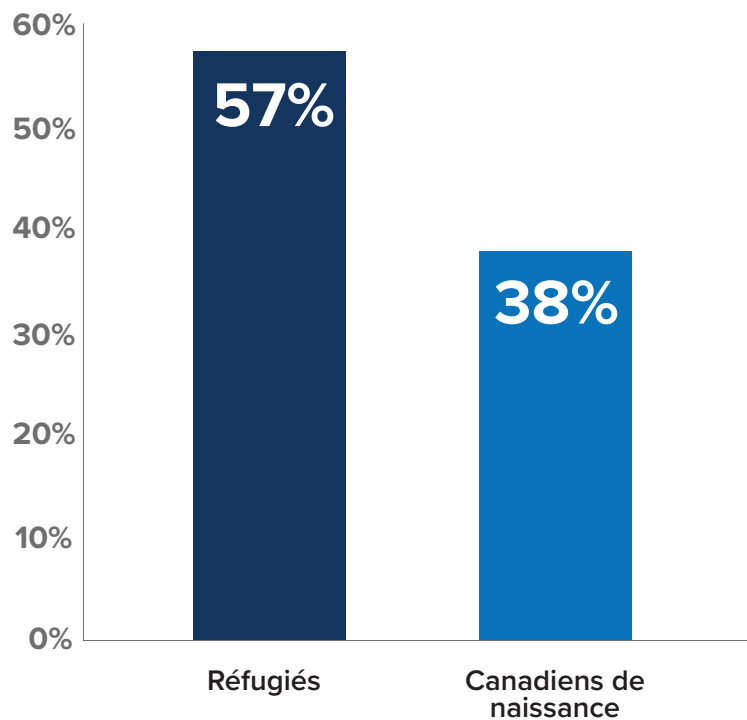
¹² Yuri Ostrovsky et Garnett Picot, “ Blogue de recherche : Les entrepreneurs immigrants au Canada,” Statistique Canada, 28 août 2018, consulté le 14 février 2019, <https://www.statcan.gc.ca/eng/blog/cs/immigrant-entrepreneurs>.

Population vieillissante

La population canadienne est vieillissante et a besoin des jeunes. Dans l'ensemble, les réfugiés arrivent au Canada tôt dans leur vie ce qui leur permet de contribuer longtemps à leur société d'accueil.

La population canadienne est vieillissante, dont la moyenne d'âge est passée de 37,7 ans en 2001 à 41 ans en 2016.¹³ En moyenne, les réfugiés sont 11,1 ans plus jeunes que les citoyens canadiens de naissance, ce qui signifie qu'ils sont davantage en âge de travailler. La moyenne d'âge d'un réfugié au Canada en 2016 était de 28,9 ans.¹⁴

POURCENTAGE DES GENS ÂGÉS DE 25 À 54 ANS : RÉFUGIÉS VS. CITOYENS CANADIENS DE NAISSANCE¹⁵



¹³ Adapté de Statistique Canada, Recensement de 2016, « Âge et sexe – Faits saillants en tableaux, Recensement de 2016 », <https://www12.statcan.gc.ca/census-recensement/2016/dp-pd/hlt-fst/as/Tableau.cfm?Lang=F&T=31>. La référence à ce document ne saurait constituer une approbation de la part de Statistique Canada.

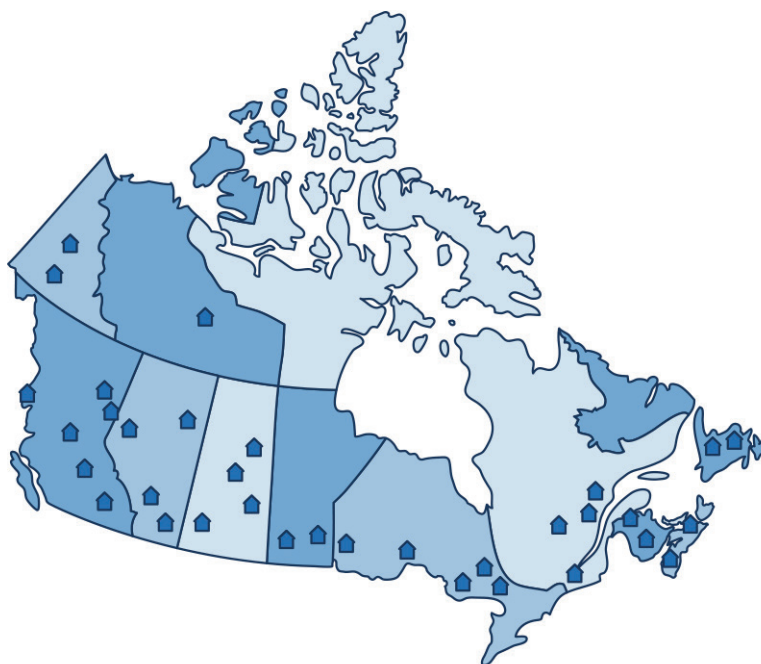
¹⁴ Adapté de Statistique Canada, Recensement de 2016, « Âge moyen et médian des Canadiens de naissance et des réfugiés (incluant les sous-catégories en lien avec les réfugiés) », 2011 à 2016, tableaux de données d'IRCC. La référence à ce document ne saurait constituer une approbation de la part de Statistique Canada.

¹⁵ Adapté de Statistique Canada, Recensement de 2016, « Immigration et diversité ethnoculturelle : faits saillants du Recensement de 2016 ». La référence à ce document ne saurait constituer une approbation de la part de Statistique Canada.

S'établir aux quatre coins du Canada

Beaucoup de réfugiés choisissent de s'établir dans de petites municipalités, pas seulement dans les grands centres urbains.

Les réfugiés s'installent partout au Canada, dans le nord jusqu'à Whitehorse au Yukon, dans l'est à Saint-Jean de Terre-Neuve, ou encore aussi loin dans l'ouest qu'à Prince Rupert en Colombie-Britannique. Les données du dernier recensement montrent que les nouveaux arrivants, particulièrement les réfugiés, ont tendance à s'installer un peu partout au pays. Parmi les réfugiés arrivés entre 2011 et 2016, 48% d'entre eux vivent dans de petites municipalités,¹⁶ en comparaison à 44% de l'ensemble des immigrants.¹⁷



16 Adapté de Statistique Canada, Recensements de 2011 et 2016, "Refugees Living in MTV (entre les recensements de 2011 et 2016)," tableaux d'IRCC. La référence à ce document ne saurait constituer une approbation de la part de Statistique Canada.

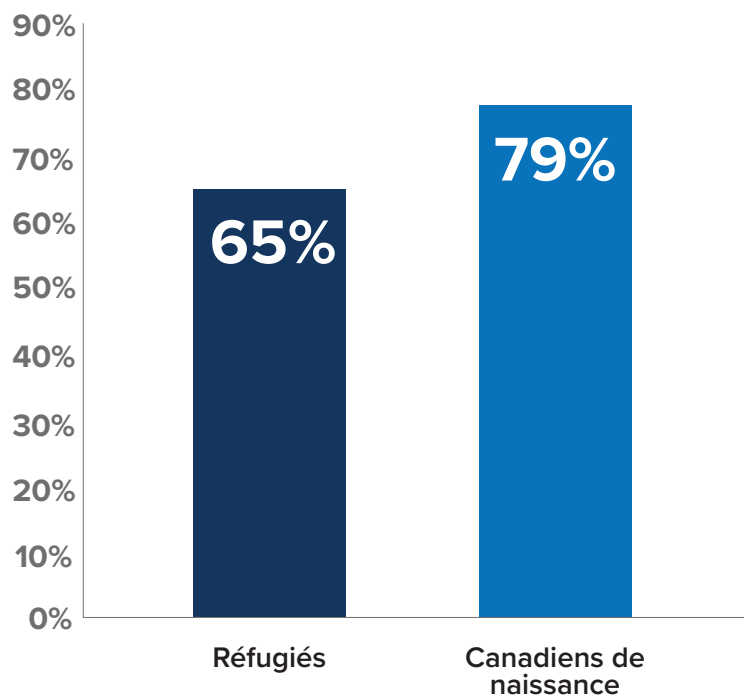
17 Adapté de Statistique Canada, Recensement de 2016, « Immigration et diversité ethnoculturelle : faits saillants du Recensement de 2016 ». La référence à ce document ne saurait constituer une approbation de la part de Statistique Canada.

Accession à la propriété

Deux réfugiés sur trois achètent une maison dix ans après leur arrivée au Canada.

L'accession à la propriété est un indicateur de la santé financière des ménages ainsi que la volonté de s'enraciner au sein d'une communauté. Malgré leurs faibles ressources financières à leur arrivée, 65% des familles de réfugiés qui sont installées au Canada depuis dix ans ou plus ont acheté leur propriété, en comparaison à 79% des Canadiens de naissance.¹⁸ Environ un tiers des familles de réfugiés ont réussi à acheter leur propriété au cours de leur cinq premières années passées au pays.¹⁹

ACHAT DE PROPRIÉTÉ : RÉFUGIÉS (10 ANS APRÈS LEUR ARRIVÉE AU CANADA) VS. CANADIENS DE NAISSANCE



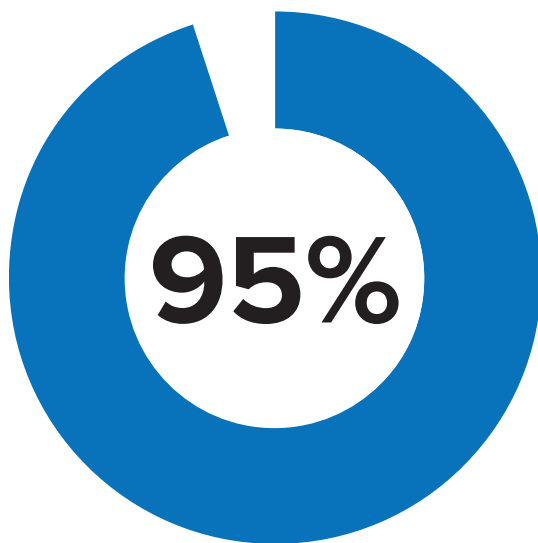
¹⁸ Adapté de Statistique Canada, Enquête sociale Générale 2013 tirée de Carla Painter, "Sense of Belonging of Immigrants: Results from the General Social Survey," Citoyenneté et Immigration Canada, Conférence d'ACERMF 2015, diapositive 18. La référence à ce document ne saurait constituer une approbation de la part de Statistique Canada.

¹⁹ Ibid.

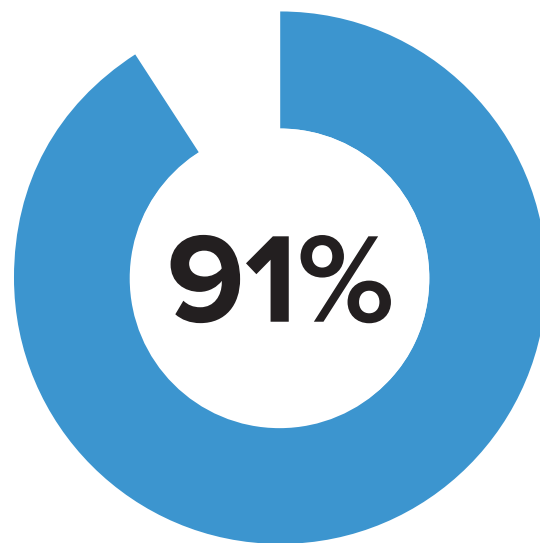
Sentiment d'appartenance

Les réfugiés disent éprouver un fort sentiment d'appartenance envers le Canada.

Les réfugiés expriment un plus grand sentiment d'appartenance envers le Canada que les personnes nées au pays, 95% des réfugiés se disant « fortement » attachés au Canada en comparaison à 91% pour les Canadiens de naissance.²⁰ Ce sentiment d'appartenance particulièrement élevé chez les réfugiés démontre leur volonté de s'intégrer à la société canadienne et de s'y sentir chez eux.



Réfugiés



Canadiens de naissance

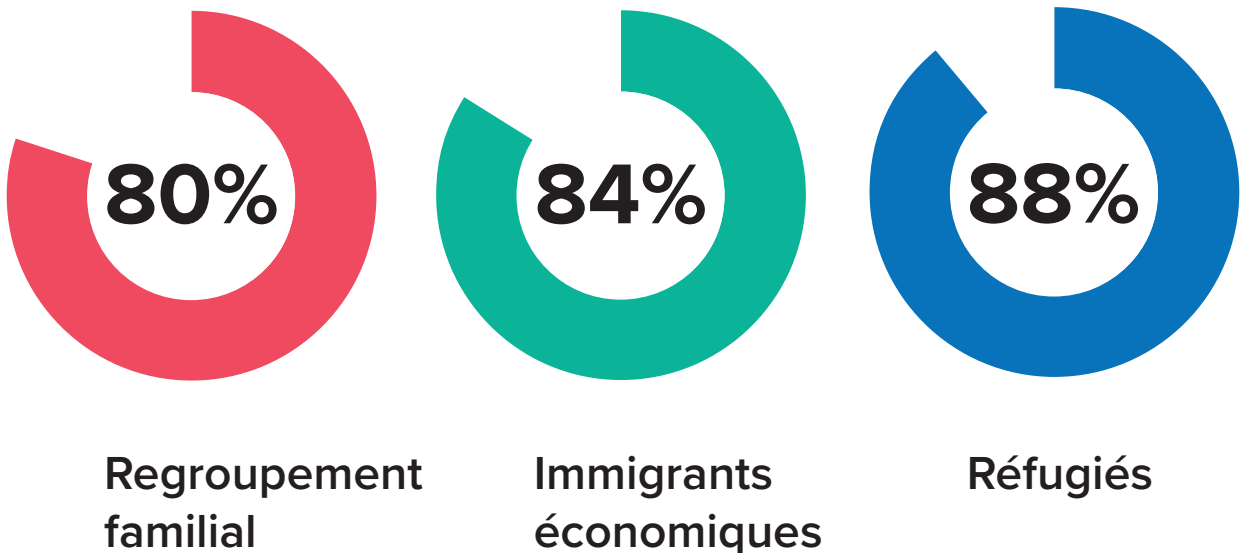
²⁰ Adapté de Statistique Canada, Enquête sociale Générale 2013 tirée de Cédric de Chardon, "An Overview of Economic Outcomes and Contributions to Refugees: Towards an Impact Story," les Consultations d'automne du Conseil canadien pour les réfugiés, 27 novembre 2018, diapositive 11. La référence à ce document ne saurait constituer une approbation de la part de Statistique Canada.

Citoyenneté

Les réfugiés ont le plus haut taux d'acquisition de la citoyenneté canadienne, toutes catégories d'immigration confondues.

Le taux d'acquisition de la citoyenneté canadienne est le plus élevé parmi les réfugiés, toutes catégories d'immigration confondues.²¹ Pour devenir citoyens canadiens, les réfugiés doivent vivre au Canada pendant au moins trois ans, payer des frais pour la demande et passer un test de connaissances portant sur l'histoire, la géographie, l'économie, le gouvernement, les lois et les symboles du pays. 89% des réfugiés acquièrent la citoyenneté en comparaison à 84% des immigrants économiques et 80% des personnes issues du regroupement familial.²²

TAUX D'ACQUISITION DE LA CITOYENNETÉ DES RÉFUGIÉS VS. AUTRES CATÉGORIES D'IMMIGRANTS



²¹ Adapté de Statistique Canada, Recensement de 2016 dans Cédric de Chardon, “An Overview of Economic Outcomes and Contributions to Refugees: Towards an Impact Story,” les Consultations d’automne du Conseil canadien pour les réfugiés, 27 novembre 2018, diapositive 11. La référence à ce document ne saurait constituer une approbation de la part de Statistique Canada.

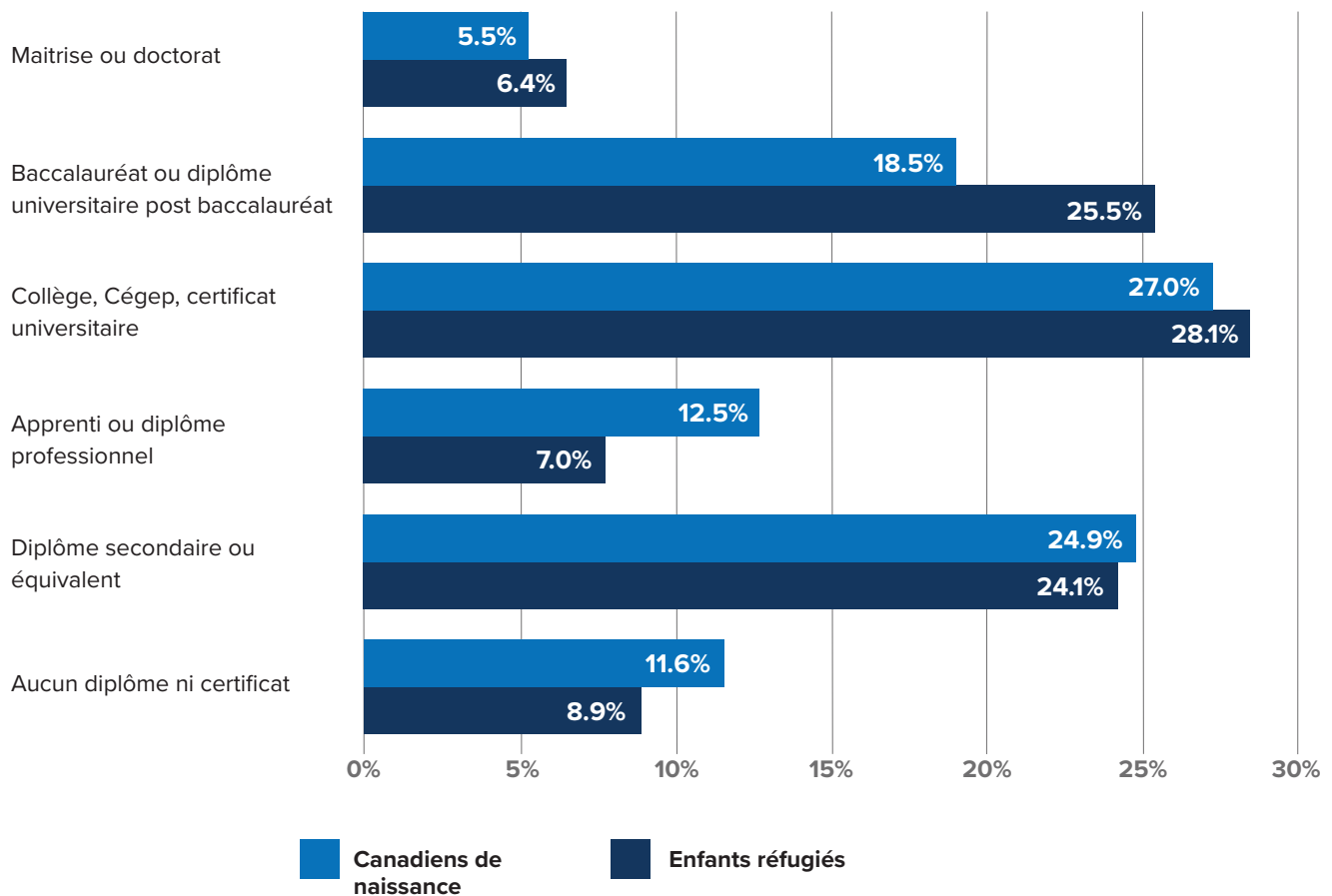
²² Ibid.

Éducation

Les enfants réfugiés²³ obtiennent d'aussi bons résultats scolaires que les enfants nés au Canada, et mettent à profit leurs connaissances et leurs compétences pour le plus grand bénéfice du pays.

Les réfugiés qui sont arrivés lorsqu'ils étaient enfants au Canada ont un plus haut taux de réussite académique au niveau secondaire, collégial et universitaire, en comparaison aux enfants nés au Canada.²⁴

CERTIFICAT OU DIPLÔME UNIVERSITAIRE OBTENUS : ENFANTS RÉFUGIÉS VS. ENFANTS NÉS AU CANADA



²³ Le terme « enfants réfugiés » réfère aux réfugiés arrivés au Canada avant l'âge de 15 ans.

²⁴ Adapté de Statistique Canada, Recensement de 2016, tableaux d'IRCC. La référence à ce document ne saurait constituer une approbation de la part de Statistique Canada.



UNHCR
L'Agence des Nations
Unies pour les réfugiés

Canada

Le HCR au Canada

298 rue Albert, bureau 401

Ottawa, ON Canada

K1P 5G8

www.unhcr.ca